

ANEXO No.1  
**UNIVERSIDAD POPULAR DEL CESAR**  
**BALANCE GENERAL**  
**A 30 DE NOVIEMBRE DE 2014**  
 (Cifras en miles de pesos)


Código	ACTIVO	Código	PASIVO	Periodo	Periodo
				Actual	Anterior
				\$	\$
11	Corriente (1)	21	Depósitos y exigibilidades	13,497,922	12,882,408
12	Inversiones	22	Deuda pública	-	-
13	Rentas por cobrar	23	Obligaciones financieras	7,899,352	7,367,734
14	Deudores	24	Cuentas por pagar	151,805	157,188
15	Inventarios	25	Obligaciones laborales	-	-
19	Dtros activos	26	Bonos y títulos emitidos	5,446,765	5,157,486
		27	Pasivos estimados	-	-
		29	Dtros pasivos	-	-
				<u>1,295,388</u>	<u>1,333,342</u>
12	Inversiones	31	Hacienda pública	1,295,388	1,333,342
13	Rentas por cobrar	32	Patrimonio institucional	109,274,009	102,168,259
14	Deudores			-	-
16	Propiedades, planta y equipo			-	-
17	Bienes de beneficio y uso público			-	-
18	Recursos naturales y del ambiente			-	-
19	Dtros Activos			109,274,009	102,168,259
				<u>124,067,319</u>	<u>116,184,009</u>

TOTAL ACTIVO (3)		TOTAL PASIVO Y PATRIMONIO (8)	
	<u>124,067,319</u>		<u>116,184,009</u>

Cuentas de Orden Acreedoras (10)			
91	Responsabilidad Contingente	2,921,000	2,921,000
93	Acreedoras de Control	2,921,000	2,921,000
99	Acreedoras por Contra (db)	2,921,000	2,921,000
		<u>5,954,886</u>	<u>5,954,886</u>

Cuentas de Orden Deudoras			
81	Derechos Contingentes	5,954,886	5,954,886
83	Deudoras de Control	5,954,886	5,954,886
89	Deudoras por Contra (cr)	5,954,886	5,954,886
		<u>5,954,886</u>	<u>5,954,886</u>

Véase la certificación a los estados financieros adjunta

  
**FIRMA DEL REPRESENTANTE LEGAL**  
**NOMBRE: JESUALDO HERNANDEZ MIELES**  
 Rector

  
**FIRMA: JEFE DIVISION ADMINISTRATIVA Y FINANCIERA**  
**NOMBRE: CESAR DÁVILA ÁNGEL QUINTERO**

**ANEXO No.2**  
**UNIVERSIDAD POPULAR DEL CESAR**  
**BALANCE GENERAL**  
**A 30 DE NOVIEMBRE DE 2014**  
**(Cifras en miles de pesos)**

Código	ACTIVO	Período Actual	Período Anterior	Código	PASIVO	Período Actual	Período Anterior
	<b>CORRIENTE (1)</b>	<u>34,319,844</u>	<u>26,459,801</u>		<b>CORRIENTE (4)</b>	<u>13,497,922</u>	<u>12,682,408</u>
11	<b>Efectivo</b>	<u>23,563,211</u>	<u>16,241,344</u>	22	<b>Operaciones de Crédito Público</b>	<u>0</u>	<u>0</u>
1105	Caja	17,225	26,003	2203	Deuda Pública Interna de Corto Plazo	<u>0</u>	<u>0</u>
1110	Bancos y corporaciones	23,545,986	16,215,341	24	<b>Cuentas por pagar</b>	<u>7,899,352</u>	<u>7,367,734</u>
1125	Fondos especiales	0	0	2401	Adquisición de Bienes y Servicios Nacional	1,419,302	1,054,441
12	<b>Inversiones</b>	<u>26,831</u>	<u>26,831</u>	2422	Intereses por pagar	0	0
1201	Inversiones Administración de Liquidez - Rent	0	0	2425	Acreedores	1,132,143	968,283
1202	Inversiones Administración de Liquidez - Rent	0	0	2436	Retención en la fuente e impuesto de tiemb	56,656	61,943
1207	Inversiones Patrimoniales No Controlantes	24,331	24,331	2440	Impuestos, contribuciones y tasas por paga	298,894	290,710
1216	Inversiones patrimoniales en entidades	2,500	2,500	2445	Impuesto al Valor Agregado IVA	-	-
14	<b>Deudores</b>	<u>7,929,940</u>	<u>7,517,248</u>	2453	Recursos recibidos en administración	223,676	223,676
1401	Ingresos No Tributarios	9,210	9,210	2455	Depósitos recibidos de terceros	35,668	35,668
1407	Prestación de Servicios	1,297,397	1,483,872	2460	Créditos Judiciales	4,733,013	4,733,013
1413	Transferencias por Cobrar	0	0	25	<b>Obligaciones laborales</b>	<u>151,805</u>	<u>157,188</u>
1420	Avances y anticipos entregados	3,934,827	3,326,297	2505	Salarios y prestaciones sociales	151,805	157,188
1422	Antic. o saldos a favor por imp. y cont.	0	0	27	<b>Pasivos estimados</b>	<u>5,446,765</u>	<u>5,157,486</u>
1424	Recursos entregados en administración	0	0	2710	Provisión para contingencias	2,921,000	2,921,000
1425	Depositos Entregados	896,217	896,217	2715	Provisión para prestaciones sociales	2,525,765	2,236,486
1470	Otros Deudores	1,792,289	1,801,652	NO CORRIENTE (5)	<u>1,295,388</u>	<u>1,333,342</u>	
1480	Provisión para Deudores (CR)	0	0	22	<b>Operaciones de Crédito Público</b>	<u>0</u>	<u>0</u>
19	<b>Otros activos</b>	<u>2,799,862</u>	<u>2,674,378</u>	2208	Deuda Pública Interna de Largo Plazo	<u>0</u>	<u>0</u>
1905	Gastos pagados por anticipado	790,234	686,355	29	<b>Otros Pasivos</b>	<u>1,295,388</u>	<u>1,333,342</u>
1910	Cargos diferidos	162,506	140,901	2905	Recaudos a favor de terceros	1,295,388	1,333,342
1950	Responsabilidades	0	0	2915	Créditos Diferidos	0	0
1955	Provisión para Responsabilidades (cr)	0	0	<b>TOTAL PASIVO (6)</b>	<u>14,793,310</u>	<u>14,015,760</u>	
1960	Bienes de arte y cultura	1,847,122	1,847,122	<b>PATRIMONIO (7)</b>	<u>109,274,009</u>	<u>102,168,259</u>	
1965	provisión para Bienes de Arte y Cultura (cr)	0	0	32	<b>Patrimonio institucional</b>	<u>109,274,009</u>	<u>102,168,259</u>
1970	Intangibles	0	0	3208	Capital fiscal	23,218,393	23,218,393
1975	Amortización acumulada de intangibles	0	0	3225	Utilidad o pérdida de ejerc. anteriores	0	0
1996	Bienes y Derechos en Investigación Admi	0	0	3230	Resultados del ejercicio	17,353,534	10,247,784
1997	Provisión para Bienes y Derechos en Inv	0	0	3235	Superávit por donación	4,808,934	4,808,934
1999	Valorizaciones	0	0	3240	Superávit por valorización	63,786,169	63,786,169
	<b>NO CORRIENTE (2)</b>	<u>89,747,475</u>	<u>89,724,208</u>	3245	Revalorización del patrimonio	0	0
16	<b>Propiedades, planta y equipo</b>	<u>20,641,108</u>	<u>20,617,841</u>	3250	Ajustes por inflación	0	0
1605	Terrenos	3,676,207	3,676,207	3255	Patrimonio institucional incorporado	106,979	106,979
1610	Semovientes	500	500	3270	Provisiones, depreciaciones y amortización	0	0
1615	Construcciones en curso	3,822,889	3,822,889	<b>TOTAL PASIVO Y PATRIMONIO (8)</b>	<u>124,067,319</u>	<u>116,184,009</u>	
1620	Maquinaria, Planta y Equipo en Montaje	0	0	<b>CUENTAS DE ORDEN ACREEDORAS (10)</b>	<u>2,921,000</u>	<u>2,921,000</u>	
1635	Bienes muebles en bodega	122,598	118,091	91	Responsabilidad Contingente	2,921,000	2,921,000
1636	Propiedad, Planta y Equipo en Mantenimiento	0	0	93	Acreedoras de Control	-	-
1637	Propiedad, Planta y Equipo no explotados	0	0	99	Acreedoras por Contra (db)	2,921,000	2,921,000
1640	Edificaciones	12,123,841	12,123,841	<b>CUENTAS DE ORDEN DEUDORAS</b>	<u>5,954,886</u>	<u>5,954,886</u>	
1645	Plantas, Ductos y Tuneles	338,157	338,157	81	Derechos Contingentes	-	-
1650	Redes, líneas y cables	0	0	83	Deudoras de Control	5,954,886	5,954,886
1655	Maquinaria y equipo	748,195	746,795	89	Deudoras por Contra (cr)	5,954,886	5,954,886
1660	Equipo médico y científico	2,890,569	2,888,329				
1665	Muebles, enseres y equipos de oficina	3,610,303	3,609,660				
1670	Equipos de comunicación y computación	4,817,497	4,691,132				
1675	Equipo de transporte, tracción y elevac.	352,705	352,705				
1680	Equipo de comedor, cocina, desp. y hotele.	72,504	72,504				
1685	Depreciación acumulada	-11,934,857	-11,822,969				
17	<b>Bienes de beneficio y uso público e h</b>	<u>5,080,496</u>	<u>5,080,496</u>				
1705	Bienes de beneficio y uso público e h	0	0				
1715	Bienes históricos culturales	5,080,496	5,080,496				
19	<b>Otros Activos</b>	<u>64,025,871</u>	<u>64,025,871</u>				
1970	Intangibles	510,200	510,200				
1975	Amortización Acumulada de Intangibles	-270,498	-270,498				
1999	Valorizaciones	63,786,169	63,786,169				
	<b>TOTAL ACTIVO (3)</b>	<u>124,067,319</u>	<u>116,184,009</u>				

Véase la certificación a los estados financieros adjunta

FIRMA DEL REPRESENTANTE LEGAL  
 NOMBRE: JESUALOO HERNANDEZ MIELES  
 Rector

FIRMA DEL CONTADOR  
 NOMBRE: ORLANDO SEOANES LERMA  
 T.P.53881-T

Proyectó Sandra Vega

FIRMA: JEFE DIVISION ADMINISTRATIVA Y FINANCIERA  
 NOMBRE: CESAR DAVID RANGEL QUINTERO

**Anexo No. 3**  
**UNIVERSIDAD POPULAR DEL CESAR**  
**ESTADO DE ACTIVIDAD FINANCIERA, ECONÓMICA, SOCIAL Y AMBIENTAL**  
**DEL 1o. DE ENERO AL 30 DE NOVIEMBRE DE 2014** ✓  
(Cifras en miles de pesos)

Código	Cuentas	Período Actual	Período anterior
		\$	\$
	<b>INGRESOS OPERACIONALES (1)</b>	<u>63,553,326</u>	<u>51,799,772</u>
41	Ingresos Fiscales	3,261,493	3,152,205
43	Venta de servicios	27,003,453	26,032,457
44	Transferencias	33,288,380	22,615,110
47	Operaciones Interinstitucionales (Recibidas)	-	-
	<b>COSTOS DE VENTA Y OPERACIÓN</b>	<u>34,571,749</u>	<u>31,108,355</u>
63	Costo de Venta de Servicios	34,571,749	31,108,355
	<b>GASTOS OPERACIONALES (3)</b>	<u>12,453,880</u>	<u>11,266,437</u>
51	De administración	10,993,254	9,910,829
53	Provision, agotam, depreciación y amortización	1,460,626	1,355,608
57	Operacionales Interinstitucionales	-	-
	<b>EXCEDENTE (DÉFICIT) OPERACIONAL (4)</b>	<u>16,527,697</u>	<u>9,424,980</u>
	<b>OTROS INGRESOS (5)</b>	<u>533,160</u>	<u>392,546</u>
48	Otros ingresos	533,160	392,546
	<b>OTROS GASTOS (7)</b>	<u>292,677</u>	<u>785,590</u>
58	Otros gastos	292,677	785,590
	<b>EXCEDENTE (DÉFICIT) ANTES DE AJUSTES POR INFLACIÓN (8)</b>	<u>17,353,534</u>	<u>10,603,116</u>
	<b>EXCEDENTE (DÉFICIT) DEL EJERCICIO (11)</b>	<u>17,353,534</u>	<u>10,603,116</u>

Véase la certificación a los estados financieros adjunta

**FIRMA DEL REPRESENTANTE LEGAL**  
**NOMBRE: JESUALDO HERNANDEZ MIELES**  
Rector

**FIRMA: JEFE DIVISION ADMINISTRATIVA Y FINANCIERA**  
**NOMBRE: CESAR DAVID RANGEL QUINTERO**

**FIRMA DEL CONTADOR**  
**NOMBRE: ORLANDO SEOANES LERMA**  
T.P.53881-T

Anexo No. 4  
**UNIVERSIDAD POPULAR DEL CESAR**  
**ESTADO DE ACTIVIDAD FINANCIERA, ECONÓMICA, SOCIAL Y AMBIENTAL**  
**DEL 1o. DE ENERO AL 30 DE NOVIEMBRE DE 2014**  
 (Cifras en miles de pesos)

Código	Concepto	Período Actual \$	Período Anterior \$
<b>INGRESOS OPERACIONALES (1)</b>		<u>63,553,326</u> ✓	<u>51,799,772</u> ✓
41	<b>Ingresos Fiscales</b>	3,261,493 ✓	3,152,205 ✓
4110	No Tributarios	3,261,493	3,152,205
43	<b>Venta de Servicios</b>	<u>27,003,453</u> ✓	<u>26,032,457</u> ✓
4305	Servicios educativos	24,239,788	23,943,378
4312	Servicios de salud	-	-
4390	Otros servicios	4,662,525	3,962,361
4395	Devoluciones, rebajas y descuentos en venta de servicios (db)	-	1,873,282
44	<b>Transferencias</b>	<u>33,288,380</u> ✓	<u>22,615,110</u> ✓
4403	Corrientes del Gobierno Nacional	-	-
4428	Otras Transferencias	33,288,380	22,615,110
47	<b>Operaciones Interinstitucionales</b>	-	-
4705	Fondos Recibidos	-	-
4722	Operaciones de enlace sin situación de fondos	-	-
63	<b>Costos de Venta de Servicios</b>	<u>34,571,749</u> ✓	<u>31,108,355</u>
6305	Servicios Educativos	34,571,749	31,108,355
<b>GASTOS OPERACIONALES (3)</b>		<u>10,993,254</u> ✓	<u>9,910,829</u> ✓
51	<b>De administración</b>	<u>10,993,254</u>	<u>9,910,829</u>
5101	Sueldos y Salarios	5,765,956	5,093,772
5102	Contribuciones Imputadas	3,728	3,728
5103	Contribuciones Efectivas	967,499	892,743
5104	Aportes Sobre la Nomina	115,884	105,563
5105	Gastos de Representación	-	-
5111	Generales	3,810,092	3,493,117
5120	Impuestos, Contribuciones y Tasas	330,095	321,906
53	<b>Provisión, agotam, depreciación y amortización</b>	<u>1,460,626</u> ✓	<u>1,355,608</u> ✓
5304	Provisión para Deudores	-	-
5307	Provisión para prot.prop.planta y Equipo	-	-
5314	Provisión para Contingencias	786,938	786,938
5330	Depreciación Propiedad, Planta y Equipop	673,688	568,670
5345	Amortizacion de intangibles	-	-
57	<b>Operacionales Interinstitucionales</b>	-	-
5722	Operacionales de enlace sin situación de fondo	-	-
<b>EXCEDENTE (DÉFICIT) OPERACIONAL (4)</b>		<u>16,527,697</u> ✓	<u>9,424,980</u> ✓

Véase la certificación a los estados financieros adjunta

9


Anexo No. 4  
**UNIVERSIDAD POPULAR DEL CESAR**  
**ESTADO DE ACTIVIDAD FINANCIERA, ECONÓMICA, SOCIAL Y AMBIENTAL**  
**DEL 1o. DE ENERO AL 30 DE NOVIEMBRE DE 2014**  
 (Cifras en miles de pesos)

Código	Concepto	Período Actual	Período Anterior
48	<b>OTROS INGRESOS (5)</b>	<u>533,160</u>	<u>392,546</u>
4805	Financieros	110,820	30,402
4808	Otros ingresos ordinarios	19,371	16,858
4810	Extraordinarios	300,377	286,944
4815	Ajuste de ejercicios anteriores	102,592	58,342
58	<b>OTROS GASTOS (7)</b>	<u>- 292,677</u>	<u>- 785,590</u>
5801	Intereses	698	698
5802	Comisiones	113,207	100,062
5805	Financieros	844	844
5806	Perdida por el Metodo de Participación Patrimonial	-	-
5808	Otros gastos ordinarios	620,760	157,864
5810	Extraordinarios	342,250	342,250
5815	Ajustes de ejercicios anteriores	- 1,370,436	- 1,387,308
	<b>EXCEDENTE (DÉFICIT) ANTES DE AJUSTES POR INFLACIÓN (8)</b>	<u>17,353,534</u>	<u>10,603,116</u>
	<b>EXCEDENTE (DÉFICIT) DEL EJERCICIO (11)</b>	<u>17,353,534</u>	<u>10,603,116</u>

Véase la certificación a los estados financieros adjunta

  
**FIRMA DEL REPRESENTANTE LEGAL**  
**NOMBRE: JESUALDO HERNANDEZ MIELES**  
 Rector

  
**FIRMA: JEFE DIVISION ADMINISTRATIVA Y FINANCIERA**  
**NOMBRE: CESAR DAVID ANGEL QUINTERO**

  
**FIRMA DEL CONTADOR**  
**NOMBRE: ORLANDO SEOANES LERMA**  
 T.P.53881-T

UNIVERSIDAD POPULAR DEL CESAR  
ESTADO DE CAMBIOS EN EL PATRIMONIO  
A 30 DE NOVIEMBRE DE 2014  
(Cifras en miles de pesos)

SALDO DEL PATRIMONIO A OCTUBRE 31 DE 2014	(1)	102,168,259 ✓
VARIACIONES PATRIMONIALES DURANTE 2014	(2)	7,105,750 ✓
SALDO DEL PATRIMONIO A NOVIEMBRE 31 DE 2014	(3)	109,274,009 ✓

DETALLE DE LAS VARIACIONES PATRIMONIALES (2)

INCREMENTOS:	(4)	7,105,750 ✓
DISMINUCIONES:	(5)	
PARTIDAS SIN MOVIMIENTO	(6)	

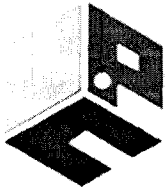
Véase la certificación a los estados financieros adjunta

FIRMA DEL REPRESENTANTE LEGAL  
NOMBRE: JESUALDO HERNANDEZ MIELES  
Rector

FIRMA: JEFE DIVISION ADMINISTRATIVA Y FINANCIERA  
NOMBRE: CESAR DAVID ANGEL QUINTERO

FIRMA DEL CONTADOR  
NOMBRE: ORLANDO SEOANES LERMA  
T.P.53881-T

Proyectó Sandra Vega



## CERTIFICACION ESTADOS FINANCIEROS

Nombre de la Entidad: **Universidad Popular del Cesar**

Código: **821920000**

Número del Nit: **892300285-6**


Dirección: **Valledupar- Balneario Hurtado**

Teléfonos: **5844271-5842671 Ext. 1005-1004-1001 Fax: 5843576**

Declaramos que los Estados Financieros corresponden a la información preparada por la Universidad Popular del Cesar, a Noviembre 30 de 2014, que la contabilidad se elaboró conforme a la normativa señalada en el régimen de contabilidad pública y la misma, revela la realidad financiera, económica, social y ambiental de la Institución, además se han verificado las afirmaciones contenidas en los estados contables básicos, y demuestran:

- a) Que los hechos, transacciones y operaciones han sido realizadas por la institución durante el periodo contable.
- b) Que los hechos económicos se revelan conforme a lo establecido en el régimen de contabilidad pública.
- c) Que el valor de los activos, pasivos, patrimonio, ingresos, gastos, costos y cuenta de orden han sido revelados en los estados contables básicos hasta la fecha de corte por la institución.
- d) Que los activos representan un potencial de servicios o beneficios económicos futuros y los pasivos representan hechos pasados que implican un flujo de salida de recursos, en desarrollo del cometido estatal de la institución en la fecha de corte.

  
**JESUALDO HERNANDEZ MIELES**  
Rector

  
**ORLANDO SECO ANES LERMA**  
Coord. Grupo de Gestión Contable  
T.P. 53881-T