

**ANEXO No.1**  
**UNIVERSIDAD POPULAR DEL CESAR**  
**ESTADO DE SITUACIÓN FINANCIERA**  
**A 30 DE JUNIO DE 2022**  
**(Cifras en pesos)**


Código	ACTIVO	Notas		Código	PASIVO	Notas	
		Período Actual 30/06/22	Período Anterior 31/03/22			Período Actual 30/06/22	Período Anterior 31/03/22
	\$					\$	
<b>CORRIENTE</b>				<b>CORRIENTE</b>			
11	Efectivo y equivalente al efectivo	75,163,267,906.89	59,927,631,251.13	24	Cuentas por pagar	39,474,537,426.72	21
		43,476,822,027.90	33,871,678,003.13			31,227,003,221.80	
12	Inversiones e instrumentos derivados	28,184,455.42	28,184,455.42	25	Beneficios a los empleados	8,247,534,204.92	22
13	Cuentas por cobrar	27,497,187,245.46	22,373,501,777.58				
19	Otros activos	4,161,074,178.11	3,654,267,015.00	<b>NO CORRIENTE</b>			
				27	Provisiones	10,583,054,721.02	23
				29	Otros Pasivos	3,951,120,843.00	24
						6,631,933,878.02	
				<b>3. PATRIMONIO</b>			
16	Propiedades, planta y equipo	192,766,764,456.86	186,709,109,552.28	31	Patrimonio de las entidades de gobierno	217,892,440,216.01	27
19	Otros activos	192,715,360,763.00	186,562,837,131.68			202,964,613,394.33	
		71,403,693.86	146,272,420.60			202,964,613,394.33	
				<b>TOTAL PASIVO Y PATRIMONIO</b>		<b>267,950,032,363.75</b>	
						<b>246,636,740,803.41</b>	

<b>TOTAL ACTIVO</b>	<b>267,950,032,363.75</b>			<b>9 CUENTAS DE ORDEN ACREEDORAS</b>			26
				91 Pasivos Contingentes	3,951,120,843.00		
				99 Acreedoras por Contra (db)	3,951,120,843.00		
				<b>8 CUENTAS DE ORDEN DEUDORAS</b>			26
				83 Deudoras de Control	11,575,671,626.00	11,576,206,126.00	
				89 Deudoras por Contra (cr)	11,575,671,626.00	11,576,206,126.00	

Véase la certificación a los estados financieros adjunta

  
**FIRMA DEL REPRESENTANTE LEGAL**  
**NOMBRE: ROBER TRINIDAD ROMERO RAMIREZ**  
 Rector

  
**FIRMA: VICERECTOR ADMINISTRATIVO Y FINANCIERO**  
**NOMBRE: ORLANDO GREGORIO SEOANES LERMA**

  
**FIRMA DEL CONTADOR**  
**NOMBRE: SANDRA MARIA VEGA RAMIREZ**  
 T.P.105267-T

**ANEXO No.2**  
**UNIVERSIDAD POPULAR DEL CESAR**  
**ESTADO DE SITUACIÓN FINANCIERA**  
**A 30 DE JUNIO DE 2022**  
**(Cifras en pesos)**

Código	ACTIVO		Notas	Código	PASIVO		Notas
	Período 30/06/22	Actual 31/03/22			Período 30/06/22	Actual 31/03/22	
	<b>CORRIENTE</b>	<b>75,163,267,906.89</b>			<b>CORRIENTE</b>	<b>39,474,537,426.72</b>	<b>33,621,663,708.88</b>
	<b>11 Efectivo y equivalente al efectivo</b>	<b>43,476,822,027.90</b>		<b>24 Cuentas por pagar</b>	<b>31,227,003,221.80</b>	<b>21,374,233,180.54</b>	<b>21</b>
1105	Caja	22,100,000.00		2401	Adquisición de Bienes y Servicios Nacionales	3,853,486,023.89	3,640,728,742.62
1110	Depósitos en Instituciones financieras	43,389,992,470.69	33,804,256,145.92	2403	Transferencias por Cobrar	4,009,594,061.98	2,870,023,470.10
1132	Efectivo de usos restringido	64,729,557.21	45,321,857.21	2407	Recursos a Favor de terceros	18,204,121,288.45	11,162,364,705.45
	<b>12 Inversiones e instrumentos derivados</b>	<b>28,184,455.42</b>	<b>28,184,455.42</b>	2424	Descuentos de Nómina	2,598,716,108.45	1,872,436,646.03
1224	Inversiones de Admón. De liquidez al costo	28,184,455.42	28,184,455.42	2436	Retención en la fuente e impuesto de timbre	206,460,924.35	191,779,177.00
	<b>13 Cuentas por cobrar</b>	<b>27,497,187,245.46</b>	<b>22,373,501,777.58</b>	2440	Impuestos, contribuciones y tasas por pagar	803,962,144.47	771,990,728.39
	Impuestos retención en la fuente y anticipos			2460	creditos Judiciales	120,800,000.00	120,800,000.00
1305	de impuestos.	276,266,398.00	276,266,398.00	2490	Otras cuentas por pagar	1,429,860,670.21	744,107,708.95
1317	Prestación de servicios	13,016,535,775.04	9,606,558,554.54		<b>25 Beneficios a los empleados</b>	<b>8,247,534,204.92</b>	<b>12,247,430,528.34</b>
1337	Transferencias por cobrar	1,809,476.35	1,809,476.35	2511	Beneficios a los empleados a corto plazo	8,247,531,449.92	12,247,427,773.34
1384	Otras cuentas por cobrar	14,202,575,596.07	12,488,867,348.69	2512	Beneficios a los empleados a largo plazo	2,755.00	2,755.00
	<b>19 Otros activos</b>	<b>4,161,074,178.11</b>	<b>3,654,267,015.00</b>		<b>NO CORRIENTE</b>	<b>10,583,054,721.02</b>	<b>10,050,463,700.20</b>
1905	Bienes y servicios pagados por anticipado	1,464,119,009.29	846,894,083.78		<b>27 Provisiones</b>	<b>3,951,120,843.00</b>	<b>3,374,841,698.00</b>
1906	Avances y anticipos entregados	2,650,769,991.82	2,758,167,754.22	2701	Litigios y demandas	3,951,120,843.00	3,374,841,698.00
	Anticipo, retenciones y saldos a favor por				<b>29 Otros Pasivos</b>	<b>6,631,933,878.02</b>	<b>6,675,622,002.20</b>
1907	impuestos y contribuciones	46,185,177.00	46,185,177.00	2901	Avances y anticipos recibidos	2,084,850,667.01	2,084,850,667.01
1909	Depósitos entregados en garantía	0.00	0.00	2902	Recursos recibidos en Administración	4,448,436,453.65	4,492,124,577.83
	<b>NO CORRIENTE</b>	<b>192,786,764,456.86</b>	<b>186,709,109,552.28</b>	2903	Depósitos recibidos en garantía	98,646,757.36	98,646,757.36
	<b>16 Propiedades, planta y equipo</b>	<b>192,715,360,763.00</b>	<b>186,562,837,131.68</b>		<b>TOTAL PASIVO</b>	<b>50,057,592,147.74</b>	<b>43,672,127,409.08</b>
1605	Terrenos	81,902,328,403.13	81,902,328,403.13		<b>PATRIMONIO</b>	<b>217,892,440,216.01</b>	<b>202,964,613,394.33</b>
1615	Construcciones en curso	179,448,320.65	179,448,320.65		<b>31 Patrimonio de las entidades de gobierno</b>	<b>217,892,440,216.01</b>	<b>202,964,613,394.33</b>
1635	Bienes muebles en bodega	7,632,443,223.05	7,700,585,459.05		3105	Capital fiscal	52,795,850,239.64
1640	Edificaciones	92,724,089,864.08	92,724,089,864.08		3109	Resultado de Ejercicios Anteriores	140,692,206,602.88
1645	Plantas, Ductos y Tuneles	76,088,524.00	76,088,524.00		3110	Resultados del ejercicio	24,404,383,373.49
1655	Maquinaria y equipo	512,767,869.22	512,767,869.22			<b>TOTAL PASIVO Y PATRIMONIO</b>	<b>267,950,032,363.75</b>
1660	Equipo médico y científico	7,876,483,317.89	7,484,604,392.89			<b>9 CUENTAS DE ORDEN ACREEDORAS</b>	<b>0.00</b>
1665	Muebles, enseres y equipos de oficina	6,272,213,706.02	6,269,321,406.02		91	Pasivos Contingentes	3,951,120,843.00
1670	Equipos de comunicación y computación	4,916,036,281.22	4,794,647,377.36		99	Acreedoras por Contra (db)	-3,374,841,698.00
1675	Equipo de transporte, tracción y elevación	709,811,421.03	709,811,421.03			<b>8 CUENTAS DE ORDEN DEUDORAS</b>	<b>0.00</b>
1680	Equipo de comedor, cocina, desp. y hoteles.	65,844,734.47	65,844,734.47		83	Deudoras de Control	11,575,671,626.00
1681	Bienes de Arte y cultura	2,459,349,611.72	2,459,349,611.72		89	Deudoras por Contra (cr)	-11,575,671,626.00
1685	Depreciación acumulada de prop. , planta y eq	-12,811,544,513.48	-18,316,050,251.94				
	<b>19 Otros activos</b>	<b>71,403,693.86</b>	<b>146,272,420.60</b>				
1970	Intangibles	1,584,235,826.88	1,584,235,826.88				
1975	Amortización Acumulada de Intangibles	-1,512,832,133.02	-1,437,963,406.28				
	<b>TOTAL ACTIVO</b>	<b>267,950,032,363.75</b>	<b>246,636,740,803.41</b>				

Véase la certificación a los estados financieros adjunta



FIRMA DEL REPRESENTANTE LEGAL  
 NOMBRE: ROBER TRINIDAD ROMERO RAMIREZ  
 Rector



FIRMA DEL CONTADOR  
 NOMBRE: SANDRA MARÍA VEGA RAMIREZ  
 T.P.106267-T

Proyectó Sandra Vega



FIRMA VICERRECTOR ADMINISTRATIVO Y FINANCIERO  
 NOMBRE: ORLANDO GREGORIO SEOANES LERMA

**Anexo No. 3**  
**UNIVERSIDAD POPULAR DEL CESAR**  
**ESTADO DE RESULTADOS**  
**DEL 1o. DE ENERO AL 30 DE JUNIO DE 2022**  
**(Cifras en pesos)**

Código	Cuentas	Período		Notas
		Actual 30/06/22	Anterior 31/03/22	
		\$	\$	
	<b>INGRESOS OPERACIONALES</b>	<b>77,223,855,394.16</b>	<b>34,451,914,977.42</b>	28
41	Ingresos Fiscales	5,161,294,616.15	3,737,688,184.51	
43	Venta de Servicios	31,570,629,822.01	13,044,112,520.91	
44	Transferencias y subvenciones	40,491,930,956.00	17,670,114,272.00	
	<b>COSTOS DE VENTA Y OPERACIÓN</b>	<b>25,421,263,863.38</b>	<b>6,335,872,151.59</b>	30
63	Costos de Venta de Servicios	25,421,263,863.38	6,335,872,151.59	
	<b>GASTOS OPERACIONALES</b>	<b>27,578,996,276.79</b>	<b>7,218,794,617.97</b>	29
51	De administración y Operación	26,202,007,034.51	6,658,556,364.07	
53	Deterioro, Depreciaciones, Amortizaciones y Provisiones	1,376,989,242.28	560,238,153.90	
	<b>EXCEDENTE (DÉFICIT) OPERACIONAL</b>	<b>24,223,595,253.99</b>	<b>20,897,248,307.86</b>	
	<b>OTROS INGRESOS</b>	<b>218,490,272.07</b>	<b>120,027,994.77</b>	21
48	Otros Ingresos	218,490,272.07	120,027,994.77	
	<b>OTROS GASTOS</b>	<b>37,702,152.57</b>	<b>19,737,133.96</b>	29
58	Otros gastos	37,702,152.57	19,737,133.96	
	<b>EXCEDENTE (DÉFICIT) ANTES DE AJUSTES POR INFLACIÓ</b>	<b>24,404,383,373.49</b>	<b>20,997,539,168.67</b>	
	<b>EXCEDENTE (DÉFICIT) DEL EJERCICIO</b>	<b>24,404,383,373.49</b>	<b>20,997,539,168.67</b>	

Véase la justificación a los estados financieros adjunta

  
**FIRMA DEL REPRESENTANTE LEGAL**  
**NOMBRE: ROBER TRINIDAD ROMERO RAMIREZ**  
 Rector

  
**FIRMA: VICERRECTOR ADMINISTRATIVO Y FINANCIERO**  
**NOMBRE: ORLANDO GREGORIO SEOANES LERMA**

  
**FIRMA DEL CONTADOR**  
**NOMBRE: SANDRA MARÍA VEGA RAMIREZ**  
 T.P.105267-T

Proyectó Sandra Vega

**Anexo No. 4**  
**UNIVERSIDAD POPULAR DEL CESAR**  
**ESTADO DE RESULTADOS**  
**DEL 1o. DE ENERO AL 30 DE JUNIO DE 2022**  
**(Cifras en pesos)**

Código	Concepto	Período	Período	Notas
		Actual 30/06/22	Anterior 31/03/22	
		\$	\$	
<b>INGRESOS OPERACIONALES</b>		<b>77,223,855,394.16</b>	<b>34,451,914,977.42</b>	28
41	<b>Ingresos Fiscales</b>	5,161,294,616.15	3,737,688,184.51	
4105	Impuestos	5,161,294,616.15	3,737,688,184.51	
43	<b>Venta de Servicios</b>	31,570,629,822.01	13,044,112,520.91	
4305	Servicios educativos	17,046,675,189.98	7,722,325,442.88	
4390	Otros Servicios	15,294,244,197.03	5,798,456,141.03	
4395	Devoluciones, rebajas y descuentos en venta de servicios (db)	- 770,289,565.00	- 476,669,063.00	
44	<b>Transferencias y subvenciones</b>	40,491,930,956.00	17,670,114,272.00	
4413	Sistema General de Regalías	643,122,767.00	643,122,767.00	
4428	Otras Transferencias	39,848,808,189.00	17,026,991,505.00	
63	<b>Costos de Venta de Servicios</b>	25,421,263,863.38	6,335,872,151.59	30
6305	Servicios Educativos	25,421,263,863.38	6,335,872,151.59	
<b>GASTOS OPERACIONALES</b>		<b>27,578,996,276.79</b>	<b>7,218,794,517.97</b>	29
51	<b>De administración y Operación</b>	26,202,007,034.51	6,658,556,364.07	
5101	Sueldos y Salarios	3,536,022,584.00	1,439,866,271.00	
5102	Contribuciones imputadas	12,784,337.00	12,784,337.00	
5103	Contribuciones Efectivas	2,466,739,214.00	1,191,590,588.00	
5104	Aportes Sobre la Nomina	322,522,500.00	141,190,300.00	
5107	Prestaciones sociales	1,536,658,234.00	692,416,312.00	
5108	Gatos de Personal Diversos	227,141,664.00	68,573,384.00	
5111	Generales	17,582,614,721.51	2,635,087,740.07	
5120	Impuestos, Contribuciones y Tasas	517,523,780.00	477,047,432.00	
53	<b>Deterioro, Depreciaciones, Amortizaciones y Provisiones</b>	1,376,989,242.28	560,238,153.90	
5360	Depreciación de propiedad, planta y equipo	318,717,136.30	153,113,919.66	
5366	Amortización de activos intangibles	280,847,856.98	205,979,130.24	
5368	Provisión Litigios y demandas	777,424,249.00	201,145,104.00	
<b>EXCEDENTE (DÉFICIT) OPERACIONAL</b>		<b>24,223,595,253.99</b>	<b>20,897,248,307.86</b>	

Véase la certificación a los estados financieros adjunta

Anexo No. 4  
**UNIVERSIDAD POPULAR DEL CESAR**  
**ESTADO DE RESULTADOS**  
**DEL 1o. DE ENERO AL 30 DE JUNIO DE 2022**  
(Cifras en pesos)

Código	Concepto	Período	Período
		Actual 30/06/22	Anterior 31/03/22
		\$	\$
48	<b>OTROS INGRESOS</b>	<u>218,490,272.07</u>	<u>120,027,994.77</u> <sup>28</sup>
4802	Financieros	114,115,122.25	55,727,094.77
4808	Ingresos Diversos	104,375,149.82	64,300,900.00
		<u>37,702,152.57</u>	<u>19,737,133.96</u> <sup>29</sup>
58	<b>OTROS GASTOS</b>	36,001,295.00	18,331,747.96
5802	Comisiones	1,700,857.57	1,405,386.00
5804	Financieros	-	-
5890	Gastos Diversos	-	-
5895	Devoluciones, rebajas y descuentos en venta de servicios (db)	-	-
<b>EXCEDENTE DEL EJERCICIO</b>		<u>24,404,383,373.49</u>	<u>20,997,539,168.67</u>
<b>EXCEDENTE (DÉFICIT) DEL EJERCICIO</b>		<u>24,404,383,373.49</u>	<u>20,997,539,168.67</u>

Véase la certificación a los estados financieros adjunta



FIRMA DEL REPRESENTANTE LEGAL  
NOMBRE: ROBER TRINIDAD ROMERO RAMIREZ  
Rector

FIRMA: VICERRECTOR ADMINISTRATIVO Y FINANCIERO  
NOMBRE: ORLANDO GREGORIO SEOANES LERMA

FIRMA DEL CONTADOR  
NOMBRE: SANDRA MARÍA VEGA RAMIREZ  
T.P.105267-T

Proyectó Sandra Vega

**ANEXO No. 5**  
**UNIVERSIDAD POPULAR DEL CESAR**  
**ESTADO DE CAMBIOS EN EL PATRIMONIO**  
**A 30 DE JUNIO DE 2022**  
**(Cifras en pesos)**

SALDO DEL PATRIMONIO A MARZO 31 DE 2022	202,964,613,394.33
VARIACIONES PATRIMONIALES DURANTE 2022	14,927,826,821.68
SALDO DEL PATRIMONIO A JUNIO 30 DE 2022	217,892,440,216.01

**DETALLE DE LAS VARIACIONES PATRIMONIALES**

	Período Actual 30/06/22	Período Anterior 31/03/22	VARIACIÓN
<b>INCREMENTOS:</b>			
3109 Resultado de Ejercicios Anteriores	140,692,206,602.88	129,171,223,986.02	11,520,982,616.86
3110 Resultado del Ejercicio	<u>24,404,383,373.49</u>	<u>20,997,539,168.67</u>	<u>3,406,844,204.82</u>
			<b>14,927,826,821.68</b>
<b>DISMINUCIONES:</b>			
			<u>0</u>
<b>TOTAL VARIACIONES PATRIMONIALES (AUMENTOS)</b>			<b><u>14,927,826,821.68</u></b>

Véase la certificación a los estados financieros adjunta

  
**FIRMA DEL REPRESENTANTE LEGAL**  
**NOMBRE: ROBER TRINIDAD ROMERO RAMIREZ**  
 Rector

  
**FIRMA: VICERRECTOR ADMINISTRATIVO Y FINANCIERO**  
**NOMBRE: ORLANDO GREGORIO SEGANES LERMA**

  
**FIRMA DEL CONTADOR**  
**NOMBRE: SANDRA MARIA VEGA RAMIREZ**  
 T.P.105267-T

Proyectó Sandra Vega



**Universidad  
Popular del Cesar**

**COORDINACION GRUPO  
GESTION CONTABLE**

**La UPC**  
*es de todos!*

## CERTIFICACION ESTADOS FINANCIEROS

Nombre de la Entidad: **Universidad Popular del Cesar**  
Código: **821920000**  
Número del Nit: **892300285-6**  
Dirección: **Valledupar- Balneario Hurtado**  
Teléfonos: **5844271-5842671 Ext. 1005-1004-1001 Fax: 5843576**

Declaramos que los Estados Financieros corresponden a la información preparada por la Universidad Popular del Cesar, a JUNIO 30 de 2022, que la contabilidad se elaboró conforme a la normativa señalada en el régimen de contabilidad pública y la misma, revela la realidad financiera, económica, social y ambiental de la Institución, además se han verificado las afirmaciones contenidas en los estados contables básicos, y demuestran:

- a) Que los hechos, transacciones y operaciones han sido realizadas por la institución durante el periodo contable.
- b) Que los hechos económicos se revelan conforme a lo establecido en el régimen de contabilidad pública.
- c) Que el valor de los activos, pasivos, patrimonio, ingresos, gastos, costos y cuenta de orden han sido revelados en los estados contables básicos hasta la fecha de corte por la institución.
- d) Que los activos representan un potencial de servicios o beneficios económicos futuros y los pasivos representan hechos pasados que implican un flujo de salida de recursos, en desarrollo del cometido estatal de la institución en la fecha de corte.

  
**ROBER TRINIDAD ROMERO RAMIREZ**  
Rector

  
**SANDRA MARÍA VEGA RAMÍREZ**  
Contador  
T.P.105267-T



821920000 - Universidad Popular del Cesar  
 ENTIDADES DE GOBIERNO  
 01-04-2022 al 30-06-2022  
 INFORMACIÓN CONTABLE PÚBLICA - CONVERGENCIA  
 CGN2015\_002\_OPERACIONES\_RECIPROCAS\_CONVERGENCIA

CODIGO	NOMBRE	ENTIDAD RECÍPROCA	VALOR CORRIENTE(Pesos)	VALOR NO CORRIENTE(Pesos)
1	ACTIVOS		193816603,00	0,00
1.3	CUENTAS POR COBRAR		147631626,00	0,00
1.3.05	IMPUESTOS RETENCIÓN EN LA FUENTE Y ANTIPOSO DE IMPUESTOS		147631626,00	0,00
1.3.05.88	ESTAMPILLAS	012300000 - POLICIA NACIONAL	147631626,00	0,00
1.3.05.88	ESTAMPILLAS	214520045 - BECERRIL	2320047,00	0,00
1.3.05.88	ESTAMPILLAS	011100000 - MINISTERIO DE DEFENSA NACIONAL	122920896,00	0,00
1.3.05.88	ESTAMPILLAS	220420011 - E.S.E. HOSPITAL LOCAL DE AGUACHICA	1846929,00	0,00
1.3.05.88	ESTAMPILLAS	123047000 - E.S.E. HOSPITAL NUESTRA SEÑORA DEL CARMEN -GUAMAL	3759927,00	0,00
1.3.05.88	ESTAMPILLAS	230120011 - EMPRESAS PUBLICAS MUNICIPALES - AGUACHICA	14561008,00	0,00
1.3.05.88	ESTAMPILLAS		2222819,00	0,00
1.9	OTROS ACTIVOS		46185177,00	0,00
1.9.07	DERECHOS DE COMPENSACIONES POR IMPUESTOS Y CONTRIBUCIONES		46185177,00	0,00
1.9.07.90	OTROS DERECHOS DE COMPENSACIONES POR IMPUESTOS Y CONTRIBUCIONES		46185177,00	0,00
1.9.07.90	OTROS DERECHOS DE COMPENSACIONES POR IMPUESTOS Y CONTRIBUCIONES	010200000 - CONTRALORIA GENERAL DE LA REPUBLICA	46185177,00	0,00
2	PASIVOS		171832299,00	0,00
2.4	CUENTAS POR PAGAR		27714699,00	0,00
2.4.40	IMPUESTOS, CONTRIBUCIONES Y TASAS		12605,00	0,00
2.4.40.04	IMPUESTO DE INDUSTRIA Y COMERCIO		12605,00	0,00
2.4.40.04	IMPUESTO DE INDUSTRIA Y COMERCIO	210120001 - VALLEDUPAR	27702094,00	0,00
2.4.40.75	OTROS IMPUESTOS NACIONALES		144117600,00	0,00
2.4.40.75	OTROS IMPUESTOS NACIONALES	96400000 - MINISTERIO DEL INTERIOR	144117600,00	0,00
2.4.90	OTRAS CUENTAS POR PAGAR		144117600,00	0,00
2.4.90.50	APORTES AL ICBF Y SENA		144117600,00	0,00
2.4.90.50	APORTES AL ICBF Y SENA	023900000 - INSTITUTO COLOMBIANO DE BIENESTAR FAMILIAR -ICBF-	0,00	40491930956,00
4	INGRESOS		0,00	40491930956,00
4.4	TRANSFERENCIAS Y SUBVENCIONES		0,00	643122767,00
4.4.13	SISTEMA GENERAL DE REGALIAS		0,00	643122767,00
4.4.13.90	OTRAS TRANSFERENCIAS DEL SISTEMA GENERAL DE REGALIAS		0,00	643122767,00
4.4.13.90	OTRAS TRANSFERENCIAS DEL SISTEMA GENERAL DE REGALIAS	923272447 - SISTEMA GENERAL DE REGALIAS	0,00	398488081,89,00
4.4.28	OTRAS TRANSFERENCIAS		0,00	1093220989,00
4.4.28.02	PARA PROYECTOS DE INVERSIÓN		0,00	1093220989,00
4.4.28.02	PARA PROYECTOS DE INVERSIÓN	011300000 - MINISTERIO DE EDUCACION NACIONAL	0,00	28457926180,00
4.4.28.03	PARA GASTOS DE FUNCIONAMIENTO		0,00	28457926180,00
4.4.28.03	PARA GASTOS DE FUNCIONAMIENTO	011300000 - MINISTERIO DE EDUCACION NACIONAL	0,00	10297661020,00
4.4.28.05	PARA PROGRAMAS DE EDUCACIÓN		0,00	10297661020,00
4.4.28.05	PARA PROGRAMAS DE EDUCACIÓN	011300000 - MINISTERIO DE EDUCACION NACIONAL	0,00	752513000,00
5	GASTOS		0,00	752513000,00
5.1	DE ADMINISTRACIÓN Y OPERACIÓN		0,00	322522500,00
5.1.04	APORTES SOBRE LA NÓMINA		0,00	322522500,00
5.1.04.01	APORTES AL ICBF		0,00	322522500,00
5.1.04.01	APORTES AL ICBF	023900000 - INSTITUTO COLOMBIANO DE BIENESTAR FAMILIAR -ICBF-	0,00	322522500,00




5.1.20	IMPUESTOS, CONTRIBUCIONES Y TASAS		0,00	429890500,00
5.1.20.01	IMPUESTO PREDIAL UNIFICADO		0,00	428211100,00
5.1.20.01	IMPUESTO PREDIAL UNIFICADO	210120001 - VALLEDUPAR	0,00	428211100,00
5.1.20.11	IMPUESTO SOBRE VEHICULOS AUTOMOTORES		0,00	1779400,00
5.1.20.11	IMPUESTO SOBRE VEHICULOS AUTOMOTORES	112220000 - GOBERNACIÓN DEL CESAR	0,00	1779400,00



FIRMA DEL REPRESENTANTE LEGAL  
 NOMBRE: ROBER ROMERO RAMIREZ  
 Rector



FIRMA VICE-RECTOR ADMINISTRATIVO Y FINANCIERO  
 NOMBRE: ORLANDO GREGORIO SEOANES LERMA



FIRMA DEL CONTADOR  
 NOMBRE: SANDRA MARIA VESA RAMIREZ  
 T.P. 105267-T

**821920000 - Universidad Popular del Cesar**  
**ENTIDADES DE GOBIERNO**  
**01-04-2022 al 30-06-2022**  
**INFORMACIÓN CONTABLE PÚBLICA - CONVERGENCIA**  
**CGN2016C01\_VARIACIONES\_TRIMESTRALES\_SIGNIFICATIVAS**

CODIGO	NOMBRE	CLASIFICACION VARIACION	DETALLE VARIACION	VALOR VARIACION (PESOS)(Pesos)
1	ACTIVOS		N/A	275,388,702,217.40
1.1	EFFECTIVO Y EQUIVALENTES AL EFFECTIVO		N/A	43,389,992,470.69
1.1.10	DEPÓSITOS EN INSTITUCIONES FINANCIERAS		N/A	43,389,992,470.69
1.1.10.05	CUENTA CORRIENTE			10,711,081,521.34
1.1.10.05	CUENTA CORRIENTE	DETALLE 1	El aumento del saldo reflejado en esta cuenta, corresponde al efectivo que posee la Institución en las distintas entidades bancarias y financieras, que funcionan en Valledupar y Aguachica, a través de Cuentas Corrientes a 30 de junio de 2022.	10,711,081,521.34
1.1.10.06	CUENTA DE AHORRO			32,678,910,949.35
1.1.10.06	CUENTA DE AHORRO	DETALLE 1	El aumento del saldo reflejado en esta cuenta, corresponde al efectivo que posee la Institución en las distintas entidades bancarias y financieras, que funcionan en Valledupar y Aguachica, a través de Cuentas Corrientes a 30 de junio de 2022.	32,678,910,949.35
1.3	CUENTAS POR COBRAR		N/A	26,232,920,544.11
1.3.05	IMPUESTOS RETENCIÓN EN LA FUENTE Y ANTICIPOS DE IMPUESTOS		N/A	276,266,398.00
1.3.05.88	ESTAMPILLAS			276,266,398.00
1.3.05.88	ESTAMPILLAS	DETALLE 1	El aumento del saldo de esta cuenta corresponde a Cuentas por Cobrar por concepto de Estampillas Prouniversidad debidamente conciliadas con los deudores, tales como, Mpio de Valledupar, Municipio de Becerril, etc.	276,266,398.00
1.3.17	PRESTACIÓN DE SERVICIOS		N/A	13,016,535,775.04
1.3.17.01	SERVICIOS EDUCATIVOS			13,016,535,775.04
1.3.17.01	SERVICIOS EDUCATIVOS	DETALLE 1	La variación del saldo de esta cuenta corresponde a los ingresos causados y no recaudados por la Universidad a 30 de junio de 2022 y periodos anteriores, tales como Servicios Educativos, en virtud de los convenios de créditos educativos realizados con entidades públicas y privadas.	13,016,535,775.04
1.3.84	OTRAS CUENTAS POR COBRAR		N/A	12,940,118,371.07
1.3.84.13	DEVOLUCIÓN IVA PARA ENTIDADES DE EDUCACIÓN SUPERIOR			2,306,408,838.81
1.3.84.13	DEVOLUCIÓN IVA PARA ENTIDADES DE EDUCACIÓN SUPERIOR	DETALLE 1	el aumento del saldo de esta cuenta corresponde al valor adeudado por la Dirección de Impuestos y Aduanas Nacionales por concepto de devolución de IVA cancelado por la Universidad en la adquisición de bienes y servicios.	2,306,408,838.81
1.3.84.26	PAGO POR CUENTA DE TERCEROS			10,633,709,532.26
1.3.84.26	PAGO POR CUENTA DE TERCEROS	DETALLE 1	El Aumento del saldo de esta cuenta corresponde al saldo adeudado por funcionarios y exfuncionarios por concepto de Acciones de Repetición falladas y ejecutoriadas en contra de funcionarios y a favor de la Universidad Popular del Cesar.	10,633,709,532.26
1.6	PROPIEDADES, PLANTA Y EQUIPO		N/A	200,789,315,904.76
1.6.05	TERRENOS		N/A	81,767,328,403.13
1.6.05.01	URBANOS			81,767,328,403.13
1.6.05.01	URBANOS	DETALLE 1	La variación del saldo de esta cuenta están relacionados los cinco (5) terrenos de propiedad de la Universidad Popular del Cesar ubicados en los Municipios de Valledupar, Aguachica y Maicao (La Guajira) y que fueron sujetos de ajustes de reclasificación en el año 2018.	81,767,328,403.13
1.6.35	BIENES MUEBLES EN BODEGA		N/A	6,483,959,510.70
1.6.35.90	OTROS BIENES MUEBLES EN BODEGA			6,483,959,510.70
1.6.35.90	OTROS BIENES MUEBLES EN BODEGA	DETALLE 1	El aumento del saldo de esta cuenta está representado en los bienes dados de baja y que están en proceso administrativo de destino final, de acuerdo a lo autorizado por el respectivo comité de inventarios de la entidad, por lo tanto permanecen en bodega de Inservibles.	6,483,959,510.70


1.6.40	EDIFICACIONES		N/A	92,113,597,635.08
1.6.40.01	EDIFICIOS Y CASAS			92,113,597,635.08
1.6.40.01	EDIFICIOS Y CASAS	DETALLE 1	La variación del saldo de esta cuenta está representado en las Edificaciones que posee la Universidad Popular del Cesar en las diferentes sedes tales como la Ciudadela Universitaria Sede Sabanas, Sede Hurtado, Seccional Aguachica y de la extensión de la ciudad de Maicao (La Guajira). incluye la Reclasificación que se hizo a la cuenta 171505 (Bibliotecas) en el 2018.	92,113,597,635.08
1.6.45	PLANTAS, DUCTOS Y TÚNELES		N/A	76,088,524.00
1.6.45.01	PLANTAS DE GENERACIÓN			76,088,524.00
1.6.45.01	PLANTAS DE GENERACIÓN	DETALLE 1	El aumento del saldo de esta cuenta está representado en la adquisición de una Planta de Generación Eléctrica para la sede Campus Universitario, equipo para amparar los cortes del servicio eléctrico en el sector donde funciona la Universidad Popular del Cesar.	76,088,524.00
1.6.55	MAQUINARIA Y EQUIPO		N/A	507,952,371.22
1.6.55.05	EQUIPO DE MÚSICA			180,376,836.71
1.6.55.05	EQUIPO DE MÚSICA	DETALLE 1	El aumento del saldo de esta cuenta se registran las inversiones realizadas en la adquisición de equipos de música con destino a la facultad de Bellas Artes de la Universidad Popular del Cesar.	180,376,836.71
1.6.55.06	EQUIPO DE RECREACIÓN Y DEPORTE			11,431,149.00
1.6.55.06	EQUIPO DE RECREACIÓN Y DEPORTE	DETALLE 1	La variación del saldo de esta cuenta se registran las inversiones realizadas en la adquisición de equipos de recreación y deporte para desarrollar las cátedras extraplan que tienen que ver con la parte recreativa y deportiva de los estudiantes de los distintos programas de pregrado que ofrece la Institución.	11,431,149.00
1.6.55.11	HERRAMIENTAS Y ACCESORIOS			86,703,295.50
1.6.55.11	HERRAMIENTAS Y ACCESORIOS	DETALLE 1	El aumento del saldo en esta cuenta se registran las inversiones realizadas en la adquisición de herramientas y sus accesorios para apoyar las distintas actividades relacionadas con el quehacer universitario.	86,703,295.50
1.6.55.22	EQUIPO DE AYUDA AUDIOVISUAL			229,441,090.01
1.6.55.22	EQUIPO DE AYUDA AUDIOVISUAL	DETALLE 1	La variación del saldo de esta cuenta se registran las inversiones realizadas en la adquisición de equipos de ayudas audiovisuales utilizados por la parte académica y de investigación en el desarrollo del objeto social de la Universidad. Estos equipos también son utilizados en los procesos administrativos que sirven de soporte a la parte académica de la Institución.	229,441,090.01
1.6.60	EQUIPO MÉDICO Y CIENTÍFICO		N/A	7,876,483,317.89
1.6.60.02	EQUIPO DE LABORATORIO			7,566,558,477.69
1.6.60.02	EQUIPO DE LABORATORIO	DETALLE 1	El aumento del saldo de esta cuenta está representado por la adquisición de equipos para dotar los diferentes laboratorios con que cuenta la Institución en desarrollo de sus actividades académicas y de investigación, con el fin de atender las necesidades de los estudiantes y docentes en los laboratorios de cada una de las facultades de Ingeniería y Salud, de la Universidad Popular del Cesar, permitiendo mejores herramientas de estudio y prácticas a los estudiantes de estas facultades y lograr de esta manera una adecuada preparación académica.	7,566,558,477.69
1.6.60.03	EQUIPO DE URGENCIAS			309,924,840.20
1.6.60.03	EQUIPO DE URGENCIAS	DETALLE 1	Situaciones particulares de las cuentas: El saldo de esta subcuenta está representado por la adquisición de equipos para dotar la IPS de la Institución en la cual se prestan servicios médicos, odontológicos, laboratorios, y servicios especializados tanto a los estamentos principales de la Institución como es estudiantes, docentes, y personal administrativo de la Universidad.	309,924,840.20
1.6.65	MUEBLES, ENSERES Y EQUIPO DE OFICINA		N/A	6,272,213,706.02
1.6.65.01	MUEBLES Y ENSERES			3,037,564,933.23

1.6.65.01	MUEBLES Y ENSERES	DETALLE 1	La variación del saldo de esta cuenta está representado en todos los bienes muebles propiedad de la Universidad Popular del Cesar tales como (pupitres, escritorios, máquinas de escribir, etc.), hay que resaltar que todos los bienes muebles han sido inventariados y codificados por la Oficina de Inventarios de la Universidad Popular del Cesar.	3,037,564,933.23
1.6.65.02	EQUIPO Y MÁQUINA DE OFICINA			3,234,648,772.79
1.6.65.02	EQUIPO Y MÁQUINA DE OFICINA	DETALLE 1	el aumento del saldo de esta cuenta está representado por todos los equipos utilizados por la Universidad en las dependencias académicas, de investigación y administrativas para el desarrollo del objeto social, lo conforman bienes tales como: aires acondicionados, abanicos, sumadoras, fotocopiadoras, etc.	3,234,648,772.79
1.6.70	EQUIPOS DE COMUNICACIÓN Y COMPUTACIÓN		N/A	4,916,036,281.22
1.6.70.01	EQUIPO DE COMUNICACIÓN			445,471,124.56
1.6.70.01	EQUIPO DE COMUNICACIÓN	DETALLE 1	El aumento del saldo de la cuenta representa todas las adquisiciones que ha realizado la entidad en Equipo de Comunicación para lograr la adecuada comunicación en forma interna entre todas las dependencias académicas y administrativas que conforman la estructura orgánica de la Institución y a nivel externo con todas las entidades oficiales y empresas privadas que de una u otra forma tienen vínculos con el quehacer universitario.	445,471,124.56
1.6.70.02	EQUIPO DE COMPUTACIÓN			4,470,565,156.66
1.6.70.02	EQUIPO DE COMPUTACIÓN	DETALLE 1	la Variación del saldo de la cuenta representa todas las adquisiciones realizadas por la entidad en Equipo de Computación dentro del plan de sistematización y desarrollo tecnológico con el fin de agilizar y actualizar los distintos procesos académicos y administrativos de la Institución.	4,470,565,156.66
1.6.75	EQUIPOS DE TRANSPORTE, TRACCIÓN Y ELEVACIÓN		N/A	709,811,421.03
1.6.75.02	TERRESTRE			709,811,421.03
1.6.75.02	TERRESTRE	DETALLE 1	La variación del saldo de esta cuenta está representado por el parque automotor de propiedad de la Institución, tales como, camperos, buses, busetas, camión, automoviles, motocicletas, utilizados esencialmente para el desarrollo de actividades relacionadas con la actividad académica y administrativa de la Institución.	709,811,421.03
1.6.80	EQUIPOS DE COMEDOR, COCINA, DESPENSA Y HOTELERÍA		N/A	65,844,734.47
1.6.80.02	EQUIPO DE RESTAURANTE Y CAFETERÍA			65,844,734.47
1.6.80.02	EQUIPO DE RESTAURANTE Y CAFETERÍA	DETALLE 1	La variación del saldo de esta cuenta representa la adquisición de elementos de cocina, necesarios para el normal funcionamiento de los laboratorios de la Universidad Popular del Cesar, tales como nevera, greca para tinto, etc.	65,844,734.47
1.9	OTROS ACTIVOS		N/A	4,976,473,297.84
1.9.05	BIENES Y SERVICIOS PAGADOS POR ANTICIPADO		N/A	1,314,194,611.02
1.9.05.01	SEGUROS			5.00
1.9.05.01	SEGUROS	DETALLE 1	La cuenta presentó una variación en el saldo correspondiente al valor de los seguros adquiridos por la Institución para amparar los bienes muebles e inmuebles como también el seguro de la población estudiantil, seguros de vida de funcionarios, etc, cuya vigencia pasan a la siguiente vigencia fiscal.	5.00
1.9.05.13	ESTUDIOS Y PROYECTOS			1,314,194,606.02
1.9.05.13	ESTUDIOS Y PROYECTOS	DETALLE 1	La variación del saldo de esta cuenta corresponde al valor pendiente por ejecutar de los proyectos de investigación, semilleros de investigación, liderados por la División de Investigación de la Universidad Popular del Cesar.	1,314,194,606.02
1.9.06	AVANCES Y ANTICIPOS ENTREGADOS		N/A	2,088,350,577.94
1.9.06.01	ANTICIPOS SOBRE CONVENIOS Y ACUERDOS			64,379,494.00


1.9.06.01	ANTICIPOS SOBRE CONVENIOS Y ACUERDOS	DETALLE 1	La variación del saldo de esta cuenta corresponde a los anticipos entregados a los docentes que desarrollan Proyectos de Investigación financiados por la Universidad en virtud de convenios de desempeño suscritos por cada docente investigador, los cuales se encuentran amparados por las respectivas pólizas de garantía aprobadas por la Oficina Jurídica de la Institución, y supervisados por la Vicerrectoría de Investigación y Extensión.	64,379,494.00
1.9.06.03	AVANCES PARA VIÁTICOS Y GASTOS DE VIAJE			36,074,535.00
1.9.06.03	AVANCES PARA VIÁTICOS Y GASTOS DE VIAJE	DETALLE 1	El aumento del saldo de esta cuenta corresponde a los avances de viáticos y gastos de viaje entregados legalmente a empleados, docentes y de la Universidad Popular del Cesar para el desarrollo de su cometido social.	36,074,535.00
1.9.06.04	ANTICIPO PARA ADQUISICIÓN DE BIENES Y SERVICIOS			1,987,896,548.94
1.9.06.04	ANTICIPO PARA ADQUISICIÓN DE BIENES Y SERVICIOS	DETALLE 1	La variación del saldo de la Cuenta corresponde a los anticipos entregados legalmente a contratistas y proveedores en virtud de la suscripción de contratos para la adquisición de bienes y elementos requeridos por la Universidad para el desarrollo de su cometido social. Todos estos anticipos están debidamente amparados con sus respectivas pólizas de manejo las cuales son aprobadas por la Oficina Jurídica de la Institución.	1,987,896,548.94
1.9.70	ACTIVOS INTANGIBLES		N/A	1,573,928,108.88
1.9.70.07	LICENCIAS			614,051,439.00
1.9.70.07	LICENCIAS	DETALLE 1	El aumento del saldo de la cuenta corresponde a las licencias adquiridas por la Universidad para desarrollar sus actividades académicas, como también sus procesos administrativos y financieros.	614,051,439.00
1.9.70.08	SOFTWARES			959,876,669.88
1.9.70.08	SOFTWARES	DETALLE 1	La variación del saldo de esta cuenta corresponde a los software adquiridos por la Universidad para desarrollar sus actividades académicas, como también sus procesos administrativos y financieros.	959,876,669.88
2	PASIVOS		N/A	4,789,139,686.01
2.4	CUENTAS POR PAGAR		N/A	4,789,139,686.01
2.4.01	ADQUISICIÓN DE BIENES Y SERVICIOS NACIONALES		N/A	3,853,486,023.89
2.4.01.01	BIENES Y SERVICIOS			2,512,180,207.87
2.4.01.01	BIENES Y SERVICIOS	DETALLE 1	La variación del saldo de esta cuenta corresponde a las obligaciones autorizadas por vía general, contraídas por la entidad por concepto de adquisición de bienes o servicios de proveedores en desarrollo de sus funciones.	2,512,180,207.87
2.4.01.02	PROYECTOS DE INVERSIÓN			1,341,305,816.02
2.4.01.02	PROYECTOS DE INVERSIÓN	DETALLE 1	El aumento del saldo de esta cuenta está representado por las deudas o cuentas por pagar a favor de terceros, con corte al 30 de junio de 2022, por prestación de servicios y/o suministro de bienes, en la ejecución de Proyectos de Inversión.	1,341,305,816.02
2.4.24	DESCUENTOS DE NÓMINA		N/A	929,768,521.12
2.4.24.01	APORTES A FONDOS PENSIONALES			929,768,521.12
2.4.24.01	APORTES A FONDOS PENSIONALES	DETALLE 1	La variación del saldo de esta cuenta está representado por las deudas o cuentas por pagar a favor de los diferentes Fondos de Pension, con fecha de corte 30 de junio de 2022.	929,768,521.12
2.4.36	RETENCIÓN EN LA FUENTE E IMPUESTO DE TIMBRE		N/A	5,885,141.00
2.4.36.27	RETENCIÓN DE IMPUESTO DE INDUSTRIA Y COMERCIO POR COMPRAS			5,885,141.00
2.4.36.27	RETENCIÓN DE IMPUESTO DE INDUSTRIA Y COMERCIO POR COMPRAS	DETALLE 1	El aumento del saldo de esta cuenta corresponde a las sumas por concepto de retenciones practicadas por la entidad a favor del Municipio de Valledupar, por concepto de Impuesto municipal de ICA.	5,885,141.00
3	PATRIMONIO		N/A	52,795,850,239.64
3.1	PATRIMONIO DE LAS ENTIDADES DE GOBIERNO		N/A	52,795,850,239.64
3.1.05	CAPITAL FISCAL		N/A	52,795,850,239.64

3.1.05.06	CAPITAL FISCAL			52,795,850,239.64
3.1.05.06	CAPITAL FISCAL	DETALLE 1	Situaciones particulares de las cuentas: El saldo de esta subcuenta a 30 de junio de 2022, representa el valor del Capital Fiscal de la Institución.	52,795,850,239.64
4	INGRESOS		N/A	50,988,827,410.13
4.1	INGRESOS FISCALES		N/A	5,161,294,616.15
4.1.05	IMPUESTOS		N/A	5,161,294,616.15
4.1.05.76	ESTAMPILLAS			5,161,294,616.15
4.1.05.76	ESTAMPILLAS	DETALLE 1	El aumento del saldo de esta cuenta corresponde al valor recaudado por concepto de estampillas, según lo establecido en la Ordenanza No.0020 del fecha 26 de Agosto de 2009, Por medio de la cual se reglamenta la estampilla PRO-UNIVERSIDAD POPULAR DEL CESAR -art. 2o. (numeral 1 y 2) y gestión de recaudo	5,161,294,616.15
4.3	VENTA DE SERVICIOS		N/A	16,276,385,624.98
4.3.05	SERVICIOS EDUCATIVOS		N/A	17,046,675,189.98
4.3.05.14	EDUCACIÓN FORMAL - SUPERIOR FORMACIÓN PROFESIONAL			14,127,170,597.88
4.3.05.14	EDUCACIÓN FORMAL - SUPERIOR FORMACIÓN PROFESIONAL	DETALLE 1	Esta cuenta refleja los ingresos percibidos por la Institución por concepto de inscripciones, matrículas y derechos académicos en los diferentes Programas de Pregrado que ofrece la Institución.	14,127,170,597.88
4.3.05.15	EDUCACIÓN FORMAL - SUPERIOR POSTGRADOS			1,878,945,735.10
4.3.05.15	EDUCACIÓN FORMAL - SUPERIOR POSTGRADOS	DETALLE 1	Esta cuenta refleja los ingresos percibidos por la Institución por concepto de inscripciones, matrículas y derechos académicos en los diferentes Programas de Pregrado que ofrece la Institución.	1,878,945,735.10
4.3.05.27	EDUCACIÓN PARA EL TRABAJO Y EL DESARROLLO HUMANO - FORMACIÓN EXTENSIVA			529,516,000.00
4.3.05.27	EDUCACIÓN PARA EL TRABAJO Y EL DESARROLLO HUMANO - FORMACIÓN EXTENSIVA	DETALLE 1	Esta cuenta refleja los ingresos percibidos por la Institución por concepto de inscripciones, matrículas y derechos académicos en los diferentes Programas de Pregrado que ofrece la Institución.	529,516,000.00
4.3.05.37	EDUCACIÓN INFORMAL CONTINUADA			445,601,857.00
4.3.05.37	EDUCACIÓN INFORMAL CONTINUADA	DETALLE 1	Esta cuenta refleja los ingresos percibidos por la Institución por concepto de inscripciones, matrículas y derechos académicos en los diferentes Programas de Pregrado que ofrece la Institución.	445,601,857.00
4.3.05.50	SERVICIOS CONEXOS A LA EDUCACIÓN			65,441,000.00
4.3.05.50	SERVICIOS CONEXOS A LA EDUCACIÓN	DETALLE 1	La variación del saldo de esta cuenta refleja en los ingresos percibidos por la Institución por concepto de inscripciones, matrículas y derechos académicos en los diferentes Programas de Pregrado que ofrece la Institución.	65,441,000.00
4.3.95	DEVOLUCIONES, REBAJAS Y DESCUENTOS EN VENTA DE SERVICIOS (DB)		N/A	-770,289,565.00
4.3.95.01	SERVICIOS EDUCATIVOS			-770,289,565.00
4.3.95.01	SERVICIOS EDUCATIVOS	DETALLE 1	La variación obedece igualmente al proceso de reinicio de clases se aplica a estudiantes de pregrado de los diferentes programas académicos que ofrece la Institución, por conceptos tales como descuentos por votación, por promedios académicos, y otros autorizados por normas internas y externas, también se incluyen las devoluciones realizadas a los estudiantes debidamente justificadas y autorizadas por la autoridades académicas y administrativas de la Universidad.	-770,289,565.00
4.4	TRANSFERENCIAS Y SUBVENCIONES		N/A	29,551,147,169.00
4.4.28	OTRAS TRANSFERENCIAS		N/A	29,551,147,169.00
4.4.28.02	PARA PROYECTOS DE INVERSIÓN			1,093,220,989.00
4.4.28.02	PARA PROYECTOS DE INVERSIÓN	DETALLE 1	La variación del saldo de esta cuenta corresponde a los ingresos efectivamente recibidos con situación de fondos aportados por el Ministerio de Educación Nacional, para cubrir gastos de Inversión, con corte al 30 de junio de 2022, debidamente circularizado.	1,093,220,989.00
4.4.28.03	PARA GASTOS DE FUNCIONAMIENTO			28,457,926,180.00

4.4.28.03	PARA GASTOS DE FUNCIONAMIENTO	DETALLE 1	La variación del saldo de esta cuenta corresponde a los ingresos efectivamente recibidos con situación de fondos aportados por el Ministerio de Educación Nacional, para cubrir gastos de funcionamiento, con corte al 30 de junio de 2022, debidamente circularizado.	28,457,926,180.00
7	COSTOS DE TRANSFORMACIÓN		N/A	25,321,825,263.38
7.2	SERVICIOS EDUCATIVOS		N/A	25,321,825,263.38
7.2.08	EDUCACIÓN FORMAL - SUPERIOR - FORMACIÓN PROFESIONAL		N/A	25,321,825,263.38
7.2.08.02	GENERALES			1,122,270,694.80
7.2.08.02	GENERALES	DETALLE 1	El saldo de esta subcuenta representa las obligaciones causadas y canceladas por la Universidad Popular del Cesar, por concepto de gastos ocasionados en las dependencias académicas e investigativas de la Institución en desarrollo de los procesos misionales.	1,122,270,694.80
7.2.08.03	SUELDOS Y SALARIOS			20,949,889,433.00
7.2.08.03	SUELDOS Y SALARIOS	DETALLE 1	El saldo de esta subcuenta representa las obligaciones causadas y canceladas por la Universidad Popular del Cesar, correspondientes a Sueldos y Salarios, Gastos de Representación, cesantías, Vacaciones, Primas Legales, Horas extras y festivos, auxilios y bonificaciones, viáticos y gastos de viaje, capacitación y bienestar social, dotaciones y suministros del personal docente y del personal de investigación.	20,949,889,433.00
7.2.08.05	CONTRIBUCIONES EFECTIVAS			2,256,774,286.00
7.2.08.05	CONTRIBUCIONES EFECTIVAS	DETALLE 1	El saldo de esta cuenta representa las obligaciones causadas y canceladas por la Universidad Popular del Cesar, por concepto de aportes a las cajas de compensación familiar y a las cotizaciones referentes a la seguridad social integral (salud, pension y ARP) del personal docente y de investigación.	2,256,774,286.00
7.2.08.06	APORTES SOBRE LA NÓMINA			244,795,200.00
7.2.08.06	APORTES SOBRE LA NÓMINA	DETALLE 1	El saldo de esta cuenta representa las obligaciones causadas y canceladas por la Universidad Popular del Cesar, al Instituto Colombiano de Bienestar Familiar, correspondiente a los aportes del personal docente y de investigación.	244,795,200.00
7.2.08.07	DEPRECIACIÓN Y AMORTIZACIÓN			748,095,649.58
7.2.08.07	DEPRECIACIÓN Y AMORTIZACIÓN	DETALLE 1	El saldo de esta cuenta corresponde al cálculo de la depreciación de los bienes muebles e inmuebles de la institución.	748,095,649.58



FIRMA DEL REPRESENTANTE LEGAL  
**NOMBRE: ROBER ROMERO RAMIREZ**  
 Rector




FIRMA VICERRECTOR ADMINISTRATIVO Y FINANCIERO  
**NOMBRE: ORLANDO GREGORIO SEOANES LERMA**



FIRMA DEL CONTADOR  
**NOMBRE: SANDRA MARIA VEGA RAMIREZ**  
 T.P.105267-T

**821920000 - Universidad Popular del Cesar**  
**ENTIDADES DE GOBIERNO**  
**01-04-2022 al 30-06-2022**  
**INFORMACIÓN CONTABLE PÚBLICA - CONVERGENCIA**  
**CGN2020\_004\_COVID\_19**

CODIGO	NOMBRE	DESCRIPCIÓN	SALDO INICIAL (Pesos)	MOVIMIENTO DEBITO (Pesos)	MOVIMIENTO CREDITO (Pesos)	SALDO FINAL (Pesos)	SALDO FINAL CORRIENTE (Pesos)	SALDO FINAL NO CORRIENTE (Pesos)
1	ACTIVOS	N/A	0,00	0,00	0,00	0,00	0,00	0,00
1.1	EFFECTIVO Y EQUIVALENTES AL EFFECTIVO	N/A	0,00	0,00	0,00	0,00	0,00	0,00
1.1.10	DEPOSITOS EN INSTITUCIONES FINANCIERAS	N/A	0,00	0,00	0,00	0,00	0,00	0,00
1.1.10.05	CUENTA CORRIENTE	contractual por compra de elementos de bioseguridad para los estudiantes d epracticac y funcionarios administrativos	0,00	0,00	0,00	0,00	0,00	0,00

  
 FIRMA DEL REPRESENTANTE LEGAL  
**NOMBRE: ROBER ROMERO RAMIREZ**  
 Rector

  
 FIRMA: VICERRECTOR ADMINISTRATIVO Y FINANCIERO  
**NOMBRE: ORLANDO GREGORIO SEOANES LERMA**

  
 FIRMA DEL CONTADOR  
**NOMBRE: SANDRA MARIA VEGA RAMIREZ**  
 T.P.105267-T